



	Захисний кожух CONSTRUCT механічний
SKS 18	TOYOTA Camry 2018---



Марка	TOYOTA
Модель	CAMRY
Тип коробки передач	Автомат
Початок виробництва	2018
Кінець виробництва	
Примітки	Кнопка «старт-стоп»



ЗАГАЛЬНА ІНСТРУКЦІЯ З УСТАНОВКИ МОДЕЛЬНИХ ЗАХИСНИХ КОЖУХІВ CONSTRUCT SKS

1. Перед установкою захисту:

- a) Переконайтеся, що обраний кожух відповідає автомобілю що потребує захисту (інфо на сайті lock.com.ua / 22. Протиугінні системи).
- b) Перевірте комплектність виробу згідно складу вказаному у монтажній схемі (див. на сторінці обраного замка на сайті lock.com.ua).
- c) Уважно ознайомтесь з монтажною схемою, зверніть особливу увагу на додаткові примітки.

2. Установка захисту SKS : установку необхідно здійснювати згідно монтажної схеми (див. нижче).

- a) Демонтувати необхідні деталі інтер'єру (кришки, рами, панелі, повітроводи...), що зазначені в інструкції
- b) Встановити захисний кожух. (**зривні частини кріплення, не зривати !**) Переконайтеся, що встановлені елементи захисту не заважають електропроводці, та іншому обладнанню. В іншому разі провести додаткове регулювання –підгонку.
Тільки після виконаної перевірки зривати зривні частини кріплення.
- v) Встановити на місце раніше демонтовані деталі інтер'єру.

3. Після встановлення захисного кожуха необхідно заповнити Гарантійно-сервісну книжку.

У разі виникнення технічних питань Ви можете зв'язатися зі службою Техпідтримки:

Гаряча лінія технічної підтримки тел.: (067) 500-88-94

Войтенко Валентин: Інженер , технічний консультант
(067) 505-49-96, (044) 456-94-44 , E-MAIL: valentyn.voitenko@spv.ua

У разі виникнення питань або зауважень щодо продукції CONSTRUCT просимо повідомити на електронну адресу construct@spv.ua , або на сайт www.spv.ua - у розділ «питання-відповіді»

Якщо у вас виникли питання пов'язані з аварійним відкриттям замків звертайтеся до спеціалістів Української Локсмайстер Федерації : www.ulf.org.ua

SESTAVA JEDNOTLIVÝCH DÍLŮ MECHANICKÉHO ZABEZPEČENÍ

SKS 18 - Toyota Camry (AT)





č.	Popis, rozměr:	Specifikace:	ks:
1.	Kryt	SKS 18	1
2.	Sloupek konzoly, TR 20x5 L=4mm	CF411-00-02-01	1
3.	Podložka 6,3 VOL OCR	POD-06.03.03,VOL	1
4.	Matice zatrhávací M6 GLUE	M-06-06-01-01-02c	2
5.	Šroub zatrhávací M 6x35 OCR	S-06-35-01-00-01	1

Vypracoval: J.Pospíšil

Schválil: P.Pokorný

Převzala: V.Kališová






9



10




11



12




13



14



15



16